

## PRODUCT INFO

### 产品信息



注：以上尺寸均属手工测量，若有误差均在1-3mm范围内，请谅解！

型号：S-156T

重量：12.6g (不含镜片)

材质：钛

风格：时尚

功能：可配镜

人群：男女同款

产品型号：SH--S-156T (\*\*\*\*\*)

## 可选颜色 OPTIONAL COLOR



黑枪色



古铜色



黑金色



黑银色

## PRODUCT INFO

### 产品信息



注：以上尺寸均属手工测量，若有误差均在1-3mm范围内，请谅解！

型号：M-43

重量：12.2g（不含镜片）

材质：板材+钛

风格：时尚

功能：可配镜

人群：男女同款

产品型号：SH--M43

## 可选颜色 OPTIONAL COLOR



黑银色



透蓝银色



玳瑁古铜色



透灰金色

## 产品信息



注：以上尺寸均属手工测量，若有误差均在1-3mm范围内，请谅解！

型号：S-02T+(大码)

重量：17.5g (不含镜片)

材质：纯钛

风格：时尚

功能：可配镜

人群：男女同款

产品型号：SH--S-02T+

## 可选颜色 OPTIONAL COLOR



C1 黑金色



C2 黑枪色



C3 蓝银色



C4 古铜金色



C5 黑色

## PRODUCT INFO

### 产品信息



注：以上尺寸均属手工测量，若有误差均在1-3mm范围内，请谅解！

型号：80856

重量：7.5g (不含镜片)

材质：钛

风格：时尚

功能：可配镜

人群：男女同款

产品型号：SH--80856

## 可选颜色 OPTIONAL COLOR



黑金色



粉金色



黑古铜色



蓝枪色



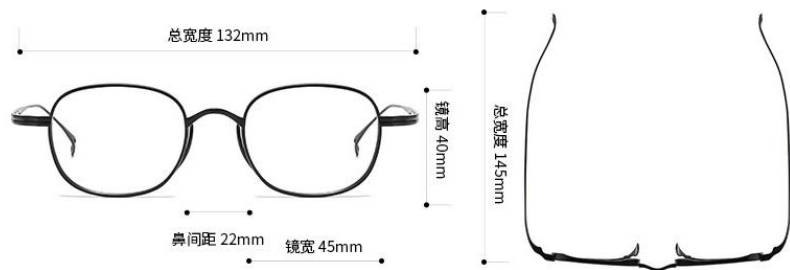
玫金色



灰白色

## PRODUCT INFO

### 产品信息



注：以上尺寸均属手工测量，若有误差均在1-3mm范围内，请谅解！

型号：10518(方)

重量：9.7g (不含镜片)

材质：钛

风格：时尚

功能：可配镜

人群：男女同款

产品型号：SH--10518方

## 可选颜色 OPTIONAL COLOR



扫金色



扫银色



古铜色



黑色

## PRODUCT INFO

### 产品信息



注：以上尺寸均属手工测量，若有误差均在1-3mm范围内，请谅解！

型号：10518

重量：10g（不含镜片）

材质：钛

风格：时尚

功能：可配镜

人群：男女同款

## 可选颜色 OPTIONAL COLOR



扫金色



扫银色



古铜色



黑色

产品型号：SH--10518椭圆

## PRODUCT INFO

### 产品信息



注：以上尺寸均属手工测量，若有误差均在1-3mm范围内，请谅解！

型号：Aba

重量：8.4g（不含镜片）

材质：纯钛

风格：时尚

功能：可配镜

人群：男女同款

产品型号：SH--Aba

## 可选颜色 OPTIONAL COLOR



C1 金色



C2 银色



C3 枪色



C4 黑色

## PRODUCT INFO

### 产品信息



注：以上尺寸均属手工测量，若有误差均在1-3mm范围内，请谅解！

型号：DTX-132

重量：20.5g（不含镜片）

材质：板材+钛

风格：时尚

功能：可配镜

人群：男女同款

产品型号：SH--DTX132

## 可选颜色 OPTIONAL COLOR



玳瑁金色



黑金色



透灰色



黑银色



## PRODUCT INFO

### 产品信息



注：以上尺寸均属手工测量，若有误差均在1-3mm范围内，请谅解！

型号：07519

重量：13.3g (不含镜片)

材质：钛

风格：时尚

功能：可配镜

人群：男女同款

产品型号：SH--07519

## 可选颜色 OPTIONAL COLOR



C1 黑金色



C2 枪色



C3 银色



C4 蓝枪色



C5 黑色

## PRODUCT INFO

### 产品信息



注：以上尺寸均属手工测量，若有误差均在1-3mm范围内，请谅解！

型号：DTX100

重量：14g（不含镜片）

材质：纯钛

风格：时尚

功能：可配镜

人群：男女同款

产品型号：SH--DTX100

## 可选颜色 OPTIONAL COLOR



金黑色



黑金色



银铜色

## PRODUCT INFO

### 产品信息



注：以上尺寸均属手工测量，若有误差均在1-3mm范围内，请谅解！

型号：LSA-105

重量：14g(不含镜片)

材质：钛

风格：时尚

功能：可配镜

人群：男女同款

## 可选颜色 OPTIONAL COLOR



枪色



古铜色



金色

产品型号：SH--DLX105/LSA-105(\*\*\*\*\*)

## PRODUCT INFO

### 产品信息



注：以上尺寸均属手工测量，若有误差均在1-3mm范围内，请谅解！

型号：DTX106

重量：11.2g（不含镜片）

材质：纯钛+板材

风格：时尚

功能：可配镜

人群：男女同款

## 可选颜色 OPTIONAL COLOR



透明银色



透明枪色



黑金色



灰枪色

产品型号：SH--DTX106

## PRODUCT INFO

### 产品信息



注：以上尺寸均属手工测量，若有误差均在1-3mm范围内，请谅解！

型号：DLX107

重量：20g

材质：钛

风格：时尚

功能：可配镜

人群：男女同款

产品型号：SH--LSA107/DLX107

#### 玳瑁枪色



- FRONT -



#### 透灰古铜色



- FRONT -



#### 黑色



- FRONT -



## PRODUCT INFO

产品信息

中号



注：以上尺寸均属手工测量，若有误差均在1-3mm范围内，请谅解！

型号：124

重量：8.8g (不含镜片)

材质：钛

风格：时尚

功能：可配镜

人群：男女同款

## 可选颜色 OPTIONAL COLOR



玫瑰金



银色



金色

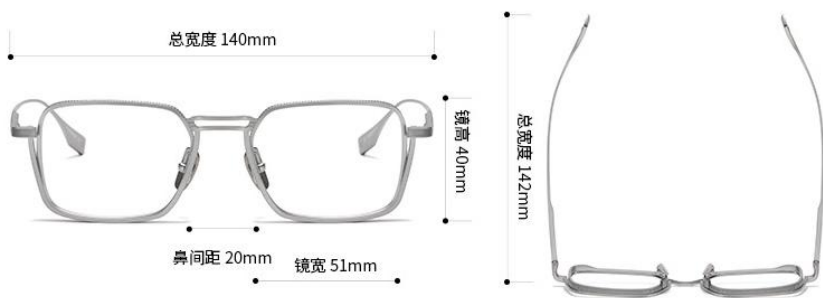


枪色

产品型号：SH--DLX124

## PRODUCT INFO

### 产品信息



注：以上尺寸均属手工测量，若有误差均在1-3mm范围内，请谅解！

型号：DLX125

重量：15g (不含镜片)

材质：钛

风格：时尚

功能：可配镜

人群：男女同款

产品型号：SH--DLX125

## 可选颜色 OPTIONAL COLOR



银色



古铜色



枪色



金色



黑色

## PRODUCT INFO

### 产品信息



注：以上尺寸均属手工测量，若有误差均在1-3mm范围内，请谅解！

型号：DTX131

重量：10.7g (不含镜片)

材质：钛

风格：时尚

功能：可配镜

人群：男女同款

## 可选颜色 OPTIONAL COLOR



黑金色



透明金色



透粉玫瑰金色



透明银色

产品型号：SH--DTX131



## PRODUCT INFO

### 产品信息



注：以上尺寸均属手工测量，若有误差均在1-3mm范围内，请谅解！

型号：DTX-137

重量：22.7g (不含镜片)

材质：钛

风格：时尚

功能：可配镜

人群：男女同款

## 可选颜色 OPTIONAL COLOR



黑金色



蓝枪色



黑枪色



黑银色

产品型号：SH--DTX137

## PRODUCT INFO

### 产品信息



注：以上尺寸均属手工测量，若有误差均在1-3mm范围内，请谅解！

型号：DTX-142

重量：17g (不含镜片)

材质：钛

风格：时尚

功能：可配镜

人群：男女同款

产品型号：SH--DTX142

## 可选颜色 OPTIONAL COLOR



黑色



枪金色



蓝银色



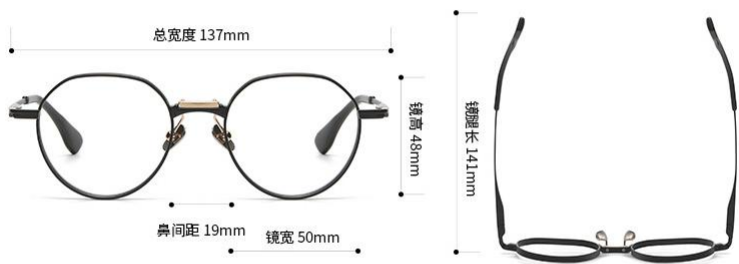
黑金色



黑枪色

## PRODUCT INFO

### 产品信息



注：以上尺寸均属手工测量，若有误差均在1-3mm范围内，请谅解！

型号：DTX150

重量：16.4g (不含镜片)

材质：钛

风格：时尚

功能：可配镜

人群：男女同款

产品型号：SH--DTX150

## 可选颜色 OPTIONAL COLOR



C1 黑点金



C2 枪点银



C3 金点银



C4 银点金

## PRODUCT INFO

### 产品信息



注：以上尺寸均属手工测量，若有误差均在1-3mm范围内，请谅解！

型号：DTX151

重量：16.6g (不含镜片)

材质：钛

风格：时尚

功能：可配镜

人群：男女同款

产品型号：SH--DTX151

## 可选颜色 OPTIONAL COLOR



C1 黑点金



C2 枪点银



C3 金点银



C4 银点金

## PRODUCT INFO

### 产品信息



注：以上尺寸均属手工测量，若有误差均在1-3mm范围内，请谅解！

型号：DTX-152

重量：15.5g (不含镜片)

材质：纯钛

风格：时尚

功能：可配镜

人群：男女同款

产品型号：SH--DTX152

## 可选颜色 OPTIONAL COLOR



C1 黑金色



C2 黑银色



C3 古铜色



C4 枪色

## PRODUCT INFO

### 产品信息



注：以上尺寸均属手工测量，若有误差均在1-3mm范围内，请谅解！

型号：DTX-153

重量：13.9g (不含镜片)

材质：纯钛

风格：时尚

功能：可配镜

人群：男女同款

## 可选颜色 OPTIONAL COLOR



C1 黑金色



C2 枪色



C3 银枪色



C4 黑色

产品型号：SH--DTX153

## PRODUCT INFO

### 产品信息



注：以上尺寸均属手工测量，若有误差均在1-3mm范围内，请谅解！

型号：DTX-413

重量：15.2g（不含镜片）

材质：板材+钛

风格：时尚

功能：可配镜

人群：男女同款

产品型号：SH--DTX413

## 可选颜色 OPTIONAL COLOR



黑金色



透灰枪色



玳瑁古铜色



蓝碎花枪色

## PRODUCT INFO

### 产品信息



注：以上尺寸均属手工测量，若有误差均在1-3mm范围内，请谅解！

型号：DTX-416

重量：19.8g (含镜片)

材质：钛

风格：时尚

功能：可配镜

人群：男女同款

产品型号：SH--DTX416

## 可选颜色 OPTIONAL COLOR



黑色



枪色



金色



古铜色



银色



## PRODUCT INFO

### 产品信息



注：以上尺寸均属手工测量，若有误差均在1-3mm范围内，请谅解！

型号：DTX423

重量：10.8g（不含镜片）

材质：钛+板材

风格：时尚

功能：可配镜

人群：男女同款

产品型号：SH--DTX423

## 可选颜色 OPTIONAL COLOR



C1 黑金色



C2 蓝玳瑁古铜色



C3 透灰黑色



C4 透灰枪色



C5 透明银色

## PRODUCT INFO

### 产品信息



注：以上尺寸均属手工测量，若有误差均在1-3mm范围内，请谅解！

型号：DTX423A

重量：17.5g (含镜片)

材质：钛

风格：时尚

功能：可配镜

人群：男女同款

产品型号：SH--DTX423A

## 可选颜色 OPTIONAL COLOR



C1 金色



C2 古铜色



C3 枪色



C4 银色



C5 黑色

## PRODUCT INFO

### 产品信息



注：以上尺寸均属手工测量，若有误差均在1-3mm范围内，请谅解！

型号：DRX-2024

重量：12.6g (不含镜片)

材质：钛

风格：时尚

功能：可配镜

人群：男女同款

产品型号：SH--DRX-2024

## 可选颜色 OPTIONAL COLOR



C1 黑银色



C2 古铜色



C3 枪色



C4 银色

## PRODUCT INFO

### 产品信息



注：以上尺寸均属手工测量，若有误差均在1-3mm范围内，请谅解！

型号：DRX-2068

重量：17.2g (不含镜片)

材质：钛

风格：时尚

功能：可配镜

人群：男女同款

## 可选颜色 OPTIONAL COLOR



枪色



黑古铜色



黑银色



黑色

产品型号：SH--DRX2068(\*\*\*\*\*)

## PRODUCT INFO

### 产品信息



注：以上尺寸均属手工测量，若有误差均在1-3mm范围内，请谅解！

型号：DRX-2078

重量：16.1g (不含镜片)

材质：钛

风格：时尚

功能：可配镜

人群：男女同款

产品型号：SH--DRX2078(\*\*\*\*\*)

## 可选颜色 OPTIONAL COLOR



黑银色



黑古铜色



黑色



枪色

## PRODUCT INFO

### 产品信息



注：以上尺寸均属手工测量，若有误差均在1-3mm范围内，请谅解！

型号：BWT07518

重量：14.7g (不含镜片)

材质：钛

风格：时尚

功能：可配镜

人群：男女同款

产品型号：SH--BWT07518(\*\*\*\*\*)

## 可选颜色 OPTIONAL COLOR



黑色



枪色



浅枪色



银色

## PRODUCT INFO

### 产品信息



注：以上尺寸均属手工测量，若有误差均在1-3mm范围内，请谅解！

型号：EP

重量：8.3g (不含镜片)

材质：纯钛

风格：时尚

功能：可配镜

人群：男女同款

产品型号：SH--EP

## 可选颜色 OPTIONAL COLOR



C1 玫金色



C2 银色



C3 枪色



C4 黑色



C5 黑银色



C6 蓝枪色

## PRODUCT INFO

### 产品信息



注：以上尺寸均属手工测量，若有误差均在1-3mm范围内，请谅解！

型号：202314

重量：8.2g (不含镜片)

材质：钛

风格：时尚

功能：可配镜

人群：男女同款

产品型号：SH--202314

## 可选颜色 OPTIONAL COLOR



C1 茶金色



C2 银色



C3 枪色



C4 黑色



C5 黑金色



C6 蓝银色



可选颜色  
OPTIONAL COLOR

PRODUCT INFO

产品信息



注：以上尺寸均属手工测量，若有误差均在1-3mm范围内，请谅解！

型号：202317

重量：10.5g (不含镜片)

材质：钛

风格：时尚

功能：可配镜

人群：男女同款

产品型号：SH--202317



C1 黑金色



C2 银色



C3 枪色



C4 黑色



C5 茶金色



C6 蓝银色

## PRODUCT INFO

### 产品信息



注：以上尺寸均属手工测量，若有误差均在1-3mm范围内，请谅解！

型号：80983

重量：15.2g (不含镜片)

材质：纯钛

风格：时尚

功能：可配镜

人群：男女同款

产品型号：SH--80983

## 可选颜色 OPTIONAL COLOR



C1 玫金黑色



C2 银黑色



C3 枪金色



C4 砂黑银色



C5 金色

## PRODUCT INFO

### 产品信息



注：以上尺寸均属手工测量，若有误差均在1-3mm范围内，请谅解！

型号：80984

重量：15.4g（不含镜片）

材质：纯钛

风格：时尚

功能：可配镜

人群：男女同款

## 可选颜色 OPTIONAL COLOR



C1 金枪色



C2 银黑色



C3 枪金色

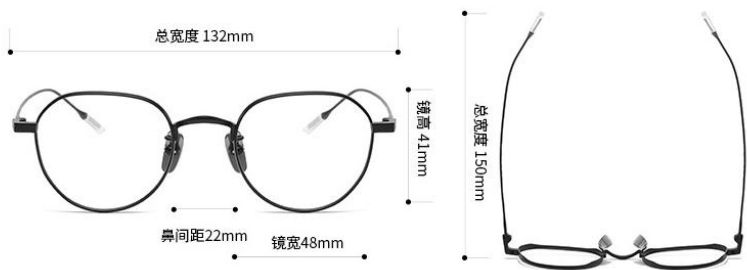


C4 黑银色

产品型号：SH--80984

## PRODUCT INFO

### 产品信息



注：以上尺寸均属手工测量，若有误差均在1-3mm范围内，请谅解！

型号：80803

重量：9.2g (不含镜片)

材质：钛

风格：时尚

功能：可配镜

人群：男女同款

产品型号：SH--80803

## 可选颜色 OPTIONAL COLOR



蓝银色



黑金色



玫瑰金色



黑色

## PRODUCT INFO

### 产品信息



注：以上尺寸均属手工测量，若有误差均在1-3mm范围内，请谅解！

型号：KJ-24

重量：12.5g (不含镜片)

材质：板材+钛

风格：时尚

功能：可配镜

人群：男女同款

产品型号：SH--KJ-24

## 可选颜色 OPTIONAL COLOR



黑金色



玳瑁古铜色



黑色



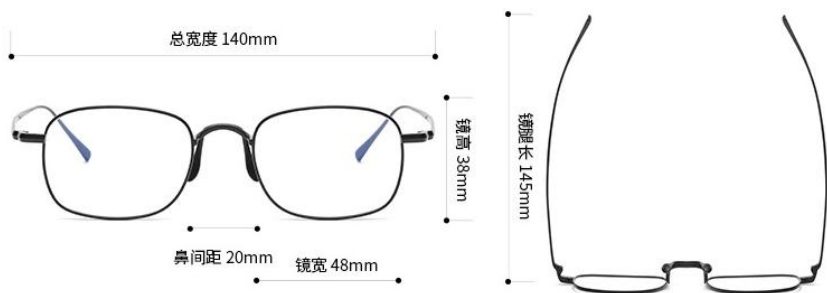
透灰枪色



透明银色

## PRODUCT INFO

### 产品信息



注：以上尺寸均属手工测量，若有误差均在1-3mm范围内，请谅解！

型号：KJ-45

重量：7.7g (不含镜片)

材质：钛

风格：时尚

功能：可配镜

人群：男女同款

## 可选颜色 OPTIONAL COLOR



黑色



金色



银色

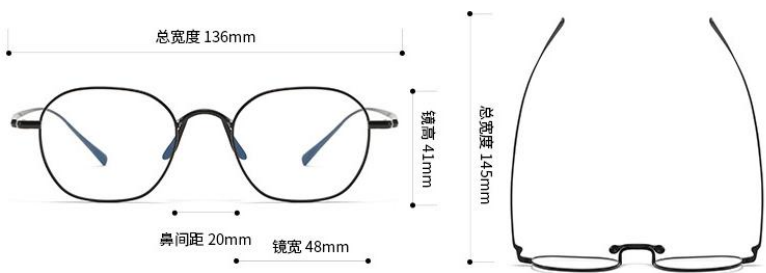


古铜色

产品型号：SH--KJ-45

## PRODUCT INFO

### 产品信息



注：以上尺寸均属手工测量，若有误差均在1-3mm范围内，请谅解！

型号：KJ-46

重量：7.6g（不含镜片）

材质：钛

风格：时尚

功能：可配镜

人群：男女同款

产品型号：SH--KJ-46

## 可选颜色 OPTIONAL COLOR



黑色



金色



银色



古铜色

## PRODUCT INFO

### 产品信息



注：以上尺寸均属手工测量，若有误差均在1-3mm范围内，请谅解！

型号：KMN-101

重量：16.2g(不含镜片)

材质：钛

风格：时尚

功能：可配镜

人群：男女同款

产品型号：SH--KMN101(\*\*\*\*\*)

## 可选颜色 OPTIONAL COLOR



枪色



古铜色



银色



金色



## PRODUCT INFO

### 产品信息



注：以上尺寸均属手工测量，若有误差均在1-3mm范围内，请谅解！

型号：122

重量：16.4g

材质：钛

风格：时尚

功能：可配镜

人群：男女同款

产品型号：SH--KMN122

## 可选颜色 OPTIONAL COLOR



黑色



枪色



银色金圈



金色银圈

## PRODUCT INFO

### 产品信息



注：以上尺寸均属手工测量，若有误差均在1-3mm范围内，请谅解！

型号：KMN-132

重量：16.5g(不含镜片)

材质：钛

风格：时尚

功能：可配镜

人群：男女同款

产品型号：SH--KMN132(\*\*\*\*\*)

## 可选颜色 OPTIONAL COLOR



枪色



古铜色



银色



金色

## PRODUCT INFO

### 产品信息



注：以上尺寸均属手工测量，若有误差均在1-3mm范围内，请谅解！

型号：KMN-139

重量：8.4g(不含镜片)

材质：钛

风格：时尚

功能：可配镜

人群：男女同款

产品型号：SH--KMN139

## 可选颜色 OPTIONAL COLOR



黑框黑圈



古铜框玳瑁圈



黑框蓝圈



金框浅黄圈



金框透粉圈

## PRODUCT INFO

### 产品信息



注：以上尺寸均属手工测量，若有误差均在1-3mm范围内，请谅解！

型号：KMN-1112

重量：10g(不含镜片)

材质：钛

风格：时尚

功能：可配镜

人群：男女同款

产品型号：SH--KMN1112

## 可选颜色 OPTIONAL COLOR



黑金框



黑枪框



浅黄银框



古铜玳瑁框



透明银框

## PRODUCT INFO

### 产品信息



注：以上尺寸均属手工测量，若有误差均在1-3mm范围内，请谅解！

型号：KMN-73-07

重量：7.7g(不含镜片)

材质：钛

风格：时尚

功能：可配镜

人群：男女同款

产品型号：SH--kmn7307

## 可选颜色 OPTIONAL COLOR



银框黑圈



银框蓝圈



古铜框玳瑁圈



枪框茶圈



金框紫红圈

## PRODUCT INFO

### 产品信息



注：以上尺寸均属手工测量，若有误差均在1-3mm范围内，请谅解！

型号：KMN-73-09

重量：8.2g(不含镜片)

材质：钛

风格：时尚

功能：可配镜

人群：男女同款

产品型号：SH--kmn7309

## 可选颜色 OPTIONAL COLOR



金框黑圈



古铜框玳瑁圈



枪框蓝圈



银框浅黄圈



玫瑰金框透粉圈

## PRODUCT INFO

### 产品信息



注：以上尺寸均属手工测量，若有误差均在1-3mm范围内，请谅解！

型号：KMN-9917

重量：10g(不含镜片)

材质：钛

风格：时尚

功能：可配镜

人群：男女同款

## 可选颜色 OPTIONAL COLOR



黑框



金框



古铜框



银框

产品型号：SH--KMN-9917

## PRODUCT INFO

### 产品信息



注：以上尺寸均属手工测量，若有误差均在1-3mm范围内，请谅解！

型号：Kro

重量：8.4g (不含镜片)

材质：纯钛

风格：时尚

功能：可配镜

人群：男女同款

产品型号：SH--Kro

## 可选颜色 OPTIONAL COLOR



C1 玫金色



C2 银色



C3 枪色



C4 黑色



C5 黑银色



C6 蓝枪色



## PRODUCT INFO

### 产品信息



注：以上尺寸均属手工测量，若有误差均在1-3mm范围内，请谅解！

型号：M3135

重量：13.1g (不含镜片)

材质：纯钛

风格：时尚

功能：可配镜

人群：男女同款

产品型号：SH--M3135

## 可选颜色 OPTIONAL COLOR



C1 古铜色



C2 枪色



C3 黑金色



C4 蓝银色

## PRODUCT INFO

### 产品信息



注：以上尺寸均属手工测量，若有误差均在1-3mm范围内，请谅解！

型号：M2036

重量：16.6g（不含镜片）

材质：钛

风格：时尚

功能：可配镜

人群：男女同款

产品型号：SH--M2036

## 可选颜色 OPTIONAL COLOR



黑金色



蓝银色



玳瑁古铜色



透灰枪色



黑枪色

## 可选颜色 OPTIONAL COLOR

### PRODUCT INFO

#### 产品信息



注：以上尺寸均属手工测量，若有误差均在1-3mm范围内，请谅解！

型号：M2052

重量：11.3g (不含镜片)

材质：钛+板材

风格：时尚

功能：可配镜

人群：男女同款

产品型号：SH--M2052



C1 黑金色



C2 黑枪色



C3 透明银色



C4 豹纹古铜色



C5 透灰银色

## PRODUCT INFO

### 产品信息



注：以上尺寸均属手工测量，若有误差均在1-3mm范围内，请谅解！

型号：M3123

重量：10.7g (不含镜片)

材质：纯钛

风格：时尚

功能：可配镜

人群：男女同款

产品型号：SH--M3123

## 可选颜色 OPTIONAL COLOR



C1 黑色



C2 枪色



C3 黑金色



C4 黑银色



C5 古铜色

## 可选颜色 OPTIONAL COLOR

### PRODUCT INFO

#### 产品信息



注：以上尺寸均属手工测量，若有误差均在1-3mm范围内，请谅解！

型号：M3133

重量：13.2g (不含镜片)

材质：纯钛

风格：时尚

功能：可配镜

人群：男女同款



C1 蓝银色



C2 枪色



C3 黑金色



C4 深枪银色

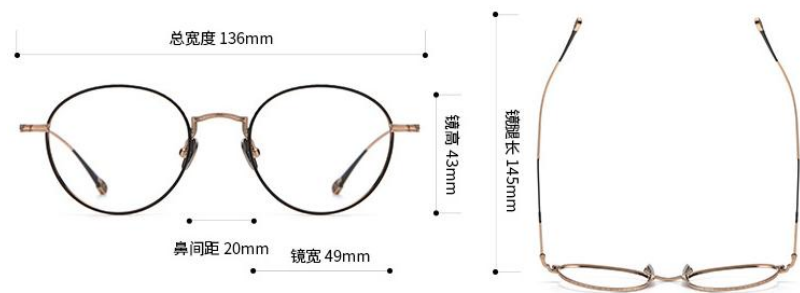


C5 黑古铜色

产品型号：SH--M3133

## PRODUCT INFO

### 产品信息



注：以上尺寸均属手工测量，若有误差均在1-3mm范围内，请谅解！

型号：10189H

重量：8.2g（不含镜片）

材质：钛

风格：时尚

功能：可配镜

人群：男女同款

产品型号：SH--10189H

## 可选颜色 OPTIONAL COLOR



银色



蓝银色



玳瑁枪色



黑金色



古铜色

## PRODUCT INFO

### 产品信息



注：以上尺寸均属手工测量，若有误差均在1-3mm范围内，请谅解！

型号：M3112

重量：13.9g (不含镜片)

材质：钛

风格：时尚

功能：可配镜

人群：男女同款

产品型号：SH--M3112

## 可选颜色 OPTIONAL COLOR



黑古铜色



蓝金色



古铜色



枪银色

## PRODUCT INFO

### 产品信息



注：以上尺寸均属手工测量，若有误差均在1-3mm范围内，请谅解！

型号：SC202

重量：11.9g (不含镜片)

材质：纯钛

风格：时尚

功能：可配镜

人群：男女同款

产品型号：SH--SC202

## 可选颜色 OPTIONAL COLOR



C1 古铜色



C2 紫色



C3 枪色



C4 黑色



## PRODUCT INFO

### 产品信息



注：以上尺寸均属手工测量，若有误差均在1-3mm范围内，请谅解！

型号：RLT5865

重量：15.1g (不含镜片)

材质：板材+钛

风格：时尚

功能：可配镜

人群：男女同款

产品型号：SH--ARLT5865

## 可选颜色 OPTIONAL COLOR



黑色



豆花枪色



玳瑁铜色



灰豆花枪色

## PRODUCT INFO

### 产品信息



注：以上尺寸均属手工测量，若有误差均在1-3mm范围内，请谅解！

型号：RLT5891

重量：11.5g (不含镜片)

材质：钛

风格：时尚

功能：可配镜

人群：男女同款

产品型号：SH--RLT5891(\*\*\*\*\*)

## 可选颜色 OPTIONAL COLOR



C1 黑色



C2 黑金色



C3 古铜色



C4 枪色

## PRODUCT INFO

### 产品信息



注：以上尺寸均属手工测量，若有误差均在1-3mm范围内，请谅解！

型号：RLT5892

重量：10.9g (不含镜片)

材质：钛

风格：时尚

功能：可配镜

人群：男女同款

产品型号：SH--RLT5892(\*\*\*\*\*)

## 可选颜色 OPTIONAL COLOR



黑色



枪色



黑金色



古铜色

可选颜色  
OPTIONAL COLOR

PRODUCT INFO

产品信息



注：以上尺寸均属手工测量，若有误差均在1-3mm范围内，请谅解！

型号：Viod

重量：13.2g (不含镜片)

材质：钛+板材

风格：时尚

功能：可配镜

人群：男女同款

产品型号：SH--Viod



C1 灰玳瑁枪色



C2 黑枪色



C3 玳瑁古铜色



C4 透蓝银色



C5 黑金色

## 产品信息



注：以上尺寸均属手工测量，若有误差均在1-3mm范围内，请谅解！

型号：Molt

重量：13.1g (不含镜片)

材质：钛+板材

风格：时尚

功能：可配镜

人群：男女同款

产品型号：SH--MOLT

## 可选颜色 OPTIONAL COLOR



C1 枪色



C2 黑金色



C3 蓝银色



C4 枪银色



C5 黑色

## PRODUCT INFO

### 产品信息



注：以上尺寸均属手工测量，若有误差均在1-3mm范围内，请谅解！

型号：Relief

重量：15.4g (不含镜片)

材质：钛+板材

风格：时尚

功能：可配镜

人群：男女同款

产品型号：SH--relief

## 可选颜色 OPTIONAL COLOR



C1 蓝银色



C2 黑金色



C3 黑枪色



C4 黑色

可选颜色  
OPTIONAL COLOR

PRODUCT INFO

产品信息



注：以上尺寸均属手工测量，若有误差均在1-3mm范围内，请谅解！

型号：Respect-dome

重量：11.2g (不含镜片)

材质：钛

风格：时尚

功能：可配镜

人群：男女同款

产品型号：SH--respect-dome



C1 枪金色



C2 红玫金色



C3 枪古铜色




C4 枪色



C5 古铜色

## PRODUCT INFO

### 产品信息



注：以上尺寸均属手工测量，若有误差均在1-3mm范围内，请谅解！

型号：Rugg

重量：14.9g (不含镜片)

材质：钛+板材

风格：时尚

功能：可配镜

人群：男女同款

产品型号：SH--Rugg

## 可选颜色 OPTIONAL COLOR



C1 透绿金色



C2 黑色



C3 玳瑁古铜色



C4 透红银色



C5 透灰枪色



C6 透明金色



## 可选颜色 OPTIONAL COLOR

### 产品信息



注：以上尺寸均属手工测量，若有误差均在1-3mm范围内，请谅解！



C1 茶金色



C2 绿金色



C3 紫金色



C4 银色



C5 枪色



C6 黑色

型号：Sole

重量：11.9g (不含镜片)

材质：钛

风格：时尚

功能：可配镜

人群：男女同款

产品型号：SH--Sole

## 可选颜色 OPTIONAL COLOR

### 产品信息



注：以上尺寸均属手工测量，若有误差均在1-3mm范围内，请谅解！

型号：Zodalac

重量：8.4g（不含镜片）

材质：纯钛

风格：时尚

功能：可配镜

人群：男女同款

产品型号：SH--Zodalac



C1 玫金色



C2 银色



C3 枪色



C4 黑色



C5 黑银色



C6 蓝枪色

## PRODUCT INFO

### 产品信息



注：以上尺寸均属手工测量，若有误差均在1-3mm范围内，请谅解！

型号：KJ-32

重量：11.5g（不含镜片）

材质：纯钛

风格：时尚

功能：可配镜

人群：男女同款

产品型号：SH--KJ-32

## 可选颜色 OPTIONAL COLOR



透灰黑色



玳瑁枪色



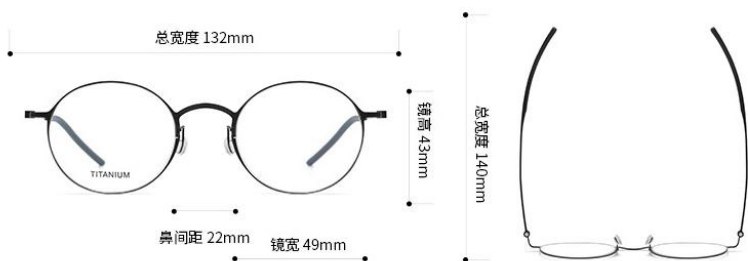
黑枪色



黑银色

## PRODUCT INFO

### 产品信息



注：以上尺寸均属手工测量，若有误差均在1-3mm范围内，请谅解！

型号：5504

重量：6.8g (不含镜片)

材质：钛

风格：时尚

功能：可配镜

人群：男女同款

产品型号：SH--5504

## 可选颜色 OPTIONAL COLOR



黑色



蓝色



金色



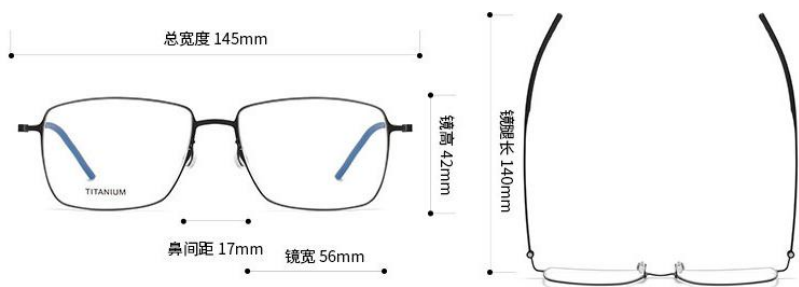
枪色



银色

## PRODUCT INFO

### 产品信息



注：以上尺寸均属手工测量，若有误差均在1-3mm范围内，请谅解！

型号：5508

重量：14.8g (含镜片)

材质：钛

风格：时尚

功能：可配镜

人群：男女同款

产品型号：SH--5508

## 可选颜色 OPTIONAL COLOR



黑色



蓝色



金色



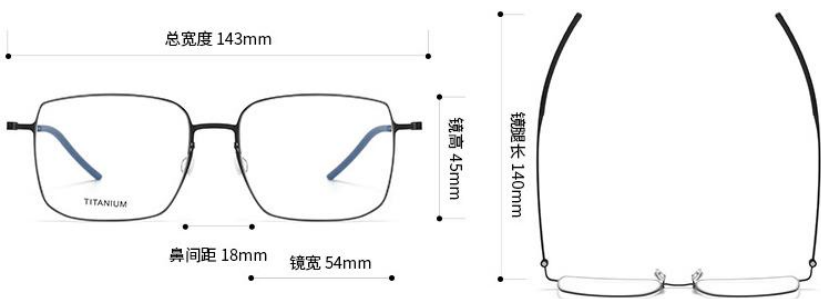
枪色



银色

## PRODUCT INFO

### 产品信息



注：以上尺寸均属手工测量，若有误差均在1-3mm范围内，请谅解！

型号：5511

重量：15g (含镜片)

材质：钛

风格：时尚

功能：可配镜

人群：男女同款

产品型号：SH--5511

## 可选颜色 OPTIONAL COLOR



黑色



蓝色



金色



枪色



银色

## PRODUCT INFO

### 产品信息



注：以上尺寸均属手工测量，若有误差均在1-3mm范围内，请谅解！

型号：5524

重量：7.7g (不含镜片)

材质：纯钛

风格：时尚

功能：可配镜

人群：男女同款

产品型号：SH--5524

## 可选颜色 OPTIONAL COLOR



C1 金色



C2 银色



C3 枪色



C4 黑色



C5 蓝色

可选颜色  
OPTIONAL COLOR

PRODUCT INFO

产品信息



注：以上尺寸均属手工测量，若有误差均在1-3mm范围内，请谅解！

型号：5530

重量：7.5g (不含镜片)

材质：纯钛

风格：时尚

功能：可配镜

人群：男女同款

产品型号：SH--5530



C1 金色



C2 银色



C3 枪色



C4 黑色



C5 蓝色



## PRODUCT INFO

### 产品信息



注：以上尺寸均属手工测量，若有误差均在1-3mm范围内，请谅解！

型号：9704

重量：8.5g (不含镜片)

材质：TR+钛

风格：时尚

功能：可配镜

人群：男女同款

产品型号：SH--9704

## 可选颜色 OPTIONAL COLOR



枪灰色



黑枪色



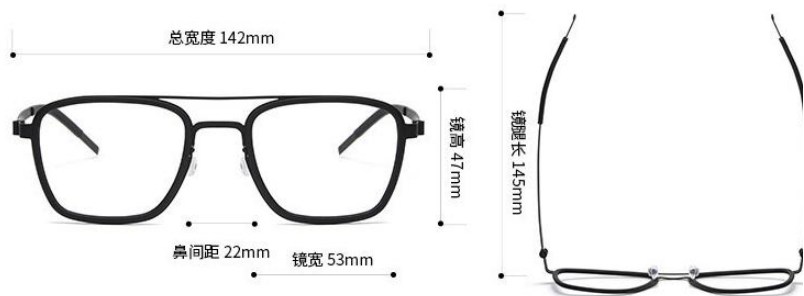
茶枪色



玳瑁枪色

## PRODUCT INFO

### 产品信息



注：以上尺寸均属手工测量，若有误差均在1-3mm范围内，请谅解！

型号：9708

重量：9g (不含镜片)

材质：TR+钛

风格：时尚

功能：可配镜

人群：男女同款

产品型号：SH--9708

## 可选颜色 OPTIONAL COLOR



黑色



黑枪色



茶枪色



玳瑁枪色



玳瑁黑色



枪灰色

可选颜色  
OPTIONAL COLOR

PRODUCT INFO

产品信息



注：以上尺寸均属手工测量，若有误差均在1-3mm范围内，请谅解！

型号：9711

重量：8.2g (不含镜片)

材质：TR+钛

风格：时尚

功能：可配镜

人群：男女同款

产品型号：SH--9711



黑色



黑枪色



茶枪色



玳瑁枪色



玳瑁黑色



枪灰色

## PRODUCT INFO

### 产品信息



注：以上尺寸均属手工测量，若有误差均在1-3mm范围内，请谅解！

型号：9737

重量：8.1g（不含镜片）

材质：TR+钛

风格：时尚

功能：可配镜

人群：男女同款

产品型号：SH--9737

## 可选颜色 OPTIONAL COLOR



黑色



黑枪色



茶枪色



玳瑁枪色



玳瑁黑色



枪灰色

可选颜色  
OPTIONAL COLOR

PRODUCT INFO

产品信息



注：以上尺寸均属手工测量，若有误差均在1-3mm范围内，请谅解！

型号：9754

重量：7.8g (不含镜片)

材质：TR+钛

风格：时尚

功能：可配镜

人群：男女同款

产品型号：SH--9754



黑色



黑枪色



茶枪色



玳瑁枪色



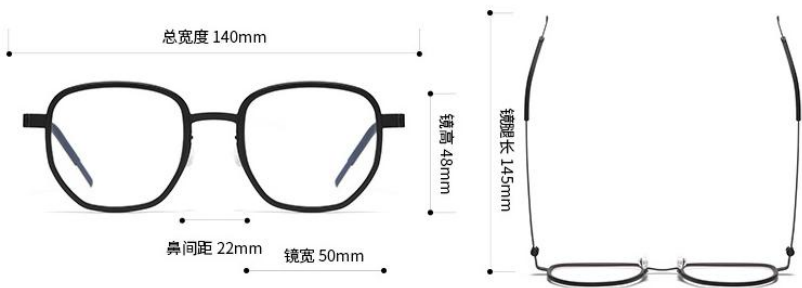
玳瑁黑色



枪灰色

## PRODUCT INFO

### 产品信息



注：以上尺寸均属手工测量，若有误差均在1-3mm范围内，请谅解！

型号：9758

重量：13.6g (含镜片)

材质：钛+TR

风格：时尚

功能：可配镜

人群：男女同款

产品型号：SH--9758

## 可选颜色 OPTIONAL COLOR



黑色



透明枪色



豹纹枪色



豹纹黑色



黑枪色



透灰枪色

## PRODUCT INFO

### 产品信息



注：以上尺寸均属手工测量，若有误差均在1-3mm范围内，请谅解！

型号：9835

重量：7.3g (不含镜片)

材质：TR+钛

风格：时尚

功能：可配镜

人群：男女同款

产品型号：SH--9835

## 可选颜色 OPTIONAL COLOR



黑色



黑枪色



枪灰色



玳瑁枪色



玳瑁黑色

## PRODUCT INFO

### 产品信息



注：以上尺寸均属手工测量，若有误差均在1-3mm范围内，请谅解！

型号：N-015R

重量：10.6g (不含镜片)

材质：纯钛

风格：时尚

功能：可配镜

人群：男女同款

产品型号：SH--N-015R

## 可选颜色 OPTIONAL COLOR



C1 金色



C2 黑银色



C3 黑金色



C4 黑色



C5 枪色

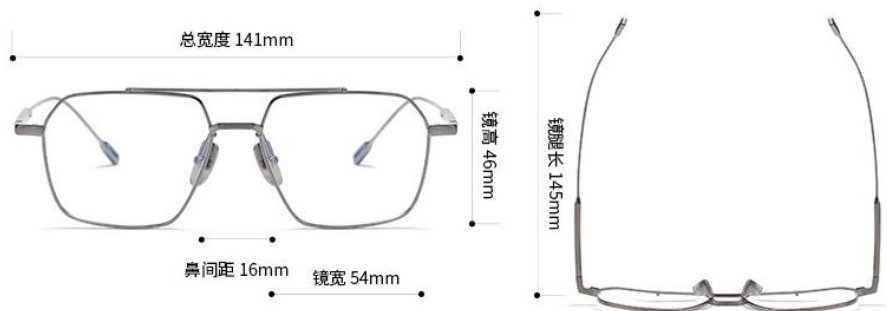


C6 银色



## PRODUCT INFO

### 产品信息



注：以上尺寸均属手工测量，若有误差均在1-3mm范围内，请谅解！

型号：81017

重量：11.5g (不含镜片)

材质：纯钛

风格：时尚

功能：可配镜

人群：男女同款

产品型号：SH--81017

## 可选颜色 OPTIONAL COLOR



C1 金色



C2 银色



C3 枪色



C4 黑色



C5 古铜色

## 产品信息



注：以上尺寸均属手工测量，若有误差均在1-3mm范围内，请谅解！

型号：KV-61

重量：13g (不含镜片)

材质：纯钛

风格：时尚

功能：可配镜

人群：男女同款

产品型号：SH--KV-61

## 可选颜色 OPTIONAL COLOR



C1 金色



C2 银色



C3 枪色



C4 黑色

## 产品信息



注：以上尺寸均属手工测量，若有误差均在1-3mm范围内，请谅解！

型号：U-135

重量：11.4g（不含镜片）

材质：钛+板材

风格：时尚

功能：可配镜

人群：男女同款

产品型号：SH--U-135

## 可选颜色 OPTIONAL COLOR



C1 黑金色



C2 透灰黑色



C3 香槟银色



C4 蓝玳瑁银色



C5 透明枪色

## PRODUCT INFO

### 产品信息



注：以上尺寸均属手工测量，若有误差均在1-3mm范围内，请谅解！

型号：U-136

重量：10.9g (不含镜片)

材质：钛+板材

风格：时尚

功能：可配镜

人群：男女同款

产品型号：SH--U-136

## 可选颜色 OPTIONAL COLOR



C1 黑金色



C2 透灰黑色



C3 玳瑁古铜色



C4 透蓝银色



C5 透明枪色

## PRODUCT INFO

### 产品信息



注：以上尺寸均属手工测量，若有误差均在1-3mm范围内，请谅解！

型号：KMN01TR

重量：8.3g (不含镜片)

材质：钛

风格：时尚

功能：可配镜

人群：男女同款

产品型号：SH--KMN01TR

## 可选颜色 OPTIONAL COLOR



C1 黑色



C2 金色



C3 古铜色



C4 银色

## PRODUCT INFO

### 产品信息



注：以上尺寸均属手工测量，若有误差均在1-3mm范围内，请谅解！

型号：KMN54

重量：20g

材质：钛

风格：时尚

功能：潮流、装饰

人群：男女同款

产品型号：SH--KMN54

## 可选颜色 OPTIONAL COLOR



金框黑灰片



古铜框黑灰片



银框黑灰片

## PRODUCT INFO

### 产品信息



注：以上尺寸均属手工测量，若有误差均在1-3mm范围内，请谅解！

型号：KMN125

重量：8.5g (不含镜片)

材质：钛

风格：时尚

功能：可配镜

人群：男女同款

产品型号：SH--KMN125

## 可选颜色 OPTIONAL COLOR



C1 黑色



C2 金色



C3 古铜色



C4 银色

## PRODUCT INFO

### 产品信息



注：以上尺寸均属手工测量，若有误差均在1-3mm范围内，请谅解！

型号：KMN 137

重量：8.5g (不含镜片)

材质：纯钛

风格：时尚

功能：可配镜

人群：男女同款

产品型号：SH--KMN137

## 可选颜色 OPTIONAL COLOR



蓝枪色



古铜色



透黄金色



粉玫瑰金色



## PRODUCT INFO

### 产品信息



注：以上尺寸均属手工测量，若有误差均在1-3mm范围内，请谅解！

型号：KMN182

重量：11.3g (不含镜片)

材质：板材+钛

风格：时尚

功能：可配镜

人群：男女同款

产品型号：SH--KMN182

## 可选颜色 OPTIONAL COLOR



黑色



透明色



透蓝色



玳瑁色



香槟色

可选颜色  
OPTIONAL COLOR

PRODUCT INFO

产品信息



注：以上尺寸均属手工测量，若有误差均在1-3mm范围内，请谅解！

型号：KMN-183

重量：11.7g (不含镜片)

材质：板材+钛

风格：时尚

功能：可配镜

人群：男女同款

产品型号：SH--KMN183



黑色



透明色



透茶色



透蓝色



玳瑁色

可选颜色  
OPTIONAL COLOR

PRODUCT INFO

产品信息



注：以上尺寸均属手工测量，若有误差均在1-3mm范围内，请谅解！



黑枪框



透蓝金框



玳瑁茶框



透明金框



透明银框

型号：KMN1113

重量：10.0g（不含镜片）

材质：纯钛

风格：时尚

功能：可配镜

人群：男女同款

产品型号：SH--KMN1113

## PRODUCT INFO

### 产品信息



注：以上尺寸均属手工测量，若有误差均在1-3mm范围内，请谅解！

型号：KMN 1221

重量：12.9g (不含镜片)

材质：钛

风格：时尚

功能：可配镜

人群：男女同款

产品型号：SH--KMN1221

## 可选颜色 OPTIONAL COLOR



黑色



枪黑色



金色银圈



银色金圈

## PRODUCT INFO

### 产品信息



注：以上尺寸均属手工测量，若有误差均在1-3mm范围内，请谅解！

型号：KMN1231

重量：10g (不含镜片)

材质：钛

风格：时尚

功能：可配镜

人群：男女同款

产品型号：SH--KMN1231

## 可选颜色 OPTIONAL COLOR



黑色



枪色



金色银圈



银色金圈

## PRODUCT INFO

### 产品信息



注：以上尺寸均属手工测量，若有误差均在1-3mm范围内，请谅解！

型号：KMN7310

重量：7.8g (不含镜片)

材质：纯钛+板材

风格：时尚

功能：可配镜

人群：男女同款

产品型号：SH--KMN7310

## 可选颜色 OPTIONAL COLOR



C1 黑金色



C2 透灰银色



C3 透蓝枪色



C4 玳瑁古铜色

## PRODUCT INFO

### 产品信息



注：以上尺寸均属手工测量，若有误差均在1-3mm范围内，请谅解！

型号：KMN9501

重量：9.3g (不含镜片)

材质：钛

风格：时尚

功能：可配镜

人群：男女同款

产品型号：SH--KMN9501

## 可选颜色 OPTIONAL COLOR



C1 银色



C2 古铜色



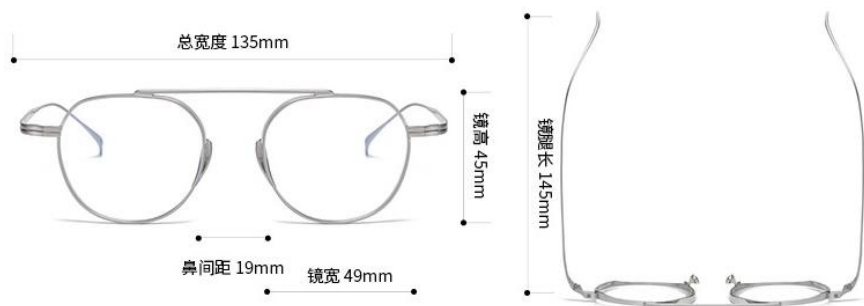
C3 金色



C4 黑色

## PRODUCT INFO

### 产品信息



注：以上尺寸均属手工测量，若有误差均在1-3mm范围内，请谅解！

型号：KMN9503

重量：10.0g (不含镜片)

材质：钛

风格：时尚

功能：可配镜

人群：男女同款

产品型号：SH--KMN9503

## 可选颜色 OPTIONAL COLOR



C1 银色



C2 黑色



C3 古铜色



C4 金色



## PRODUCT INFO

### 产品信息



注：以上尺寸均属手工测量，若有误差均在1-3mm范围内，请谅解！

型号：80871

重量：9.5g (不含镜片)

材质：钛+板材

风格：时尚

功能：可配镜

人群：男女同款

产品型号：SH--80871

## 可选颜色 OPTIONAL COLOR



C1 黑金色



C2 透粉玫金色



C3 透蓝银色



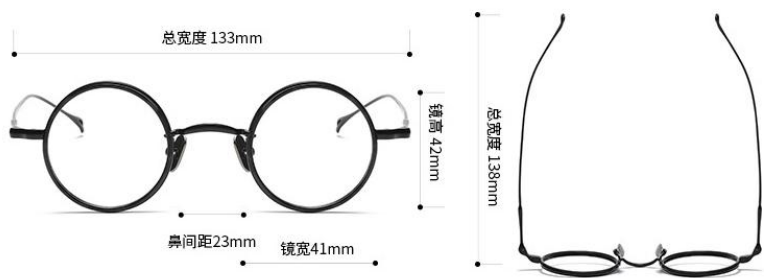
C4 玳瑁古铜色



C5 香槟白色

## PRODUCT INFO

### 产品信息



注：以上尺寸均属手工测量，若有误差均在1-3mm范围内，请谅解！

型号：V8

重量：7.5g (不含镜片)

材质：纯钛+板材

风格：时尚

功能：可配镜

人群：男女同款

产品型号：SH--V8

## 可选颜色 OPTIONAL COLOR



黑色



透明银色



玳瑁金色



透粉玫瑰金色

## PRODUCT INFO

### 产品信息



注：以上尺寸均属手工测量，若有误差均在1-3mm范围内，请谅解！

型号：GWS-199

重量：6.9g (不含镜片)

材质：钛

风格：时尚

功能：可配镜

人群：男女同款

产品型号：SH--GWS199

## 可选颜色 OPTIONAL COLOR



黑色



黑金色



金色



银色



枪色

## PRODUCT INFO

### 产品信息



注：以上尺寸均属手工测量，若有误差均在1-3mm范围内，请谅解！

型号：805

重量：11.8g (不含镜片)

材质：钛+板材

风格：时尚

功能：可配镜

人群：男女同款

产品型号：SH--GMS805

## 可选颜色 OPTIONAL COLOR



亮黑金色



砂黑金色



透灰色



玳瑁色



黑色

## PRODUCT INFO

### 产品信息



注：以上尺寸均属手工测量，若有误差均在1-3mm范围内，请谅解！

型号：GMS-806

重量：12g (不含镜片)

材质：钛+PC

风格：复古文艺

功能：可配镜

人群：男女同款

产品型号：SH--GMS806

## 可选颜色 OPTIONAL COLOR



黑枪框



黑金框



玳瑁枪框



透灰黑框



磨砂金框



黑银色

## PRODUCT INFO

### 产品信息



注：以上尺寸均属手工测量，若有误差均在1-3mm范围内，请谅解！

型号：9019

重量：14g（不含镜片）

材质：钛

风格：时尚

功能：可配镜

人群：男女同款

产品型号：SH--9019

## 可选颜色 OPTIONAL COLOR



灰玳瑁色



黑古铜色



玳瑁色



黑银色

可选颜色  
OPTIONAL COLOR

PRODUCT INFO

产品信息



注：以上尺寸均属手工测量，若有误差均在1-3mm范围内，请谅解！

型号：80863

重量：10.5g (不含镜片)

材质：钛+板材

风格：时尚

功能：可配镜

人群：男女同款

产品型号：SH--80863



C1 黑金色



C2 灰碎花枪色



C3 蓝碎花银色



C4 豹纹古铜色



C5 透明银色

## PRODUCT INFO

### 产品信息



注：以上尺寸均属手工测量，若有误差均在1-3mm范围内，请谅解！

型号：80869

重量：11.5g (不含镜片)

材质：钛+板材

风格：时尚

功能：可配镜

人群：男女同款

产品型号：SH--80869

## 可选颜色 OPTIONAL COLOR



C1 黑金色



C2 蓝银色



C3 灰枪色



C4 豹纹古铜色



C5 透明黑色



## PRODUCT INFO

### 产品信息



注：以上尺寸均属手工测量，若有误差均在1-3mm范围内，请谅解！

型号：80870

重量：10.9g (不含镜片)

材质：钛+板材

风格：时尚

功能：可配镜

人群：男女同款

产品型号：SH--80870

## 可选颜色 OPTIONAL COLOR



C1 黑金色



C2 蓝条纹银色



C3 透明黑色



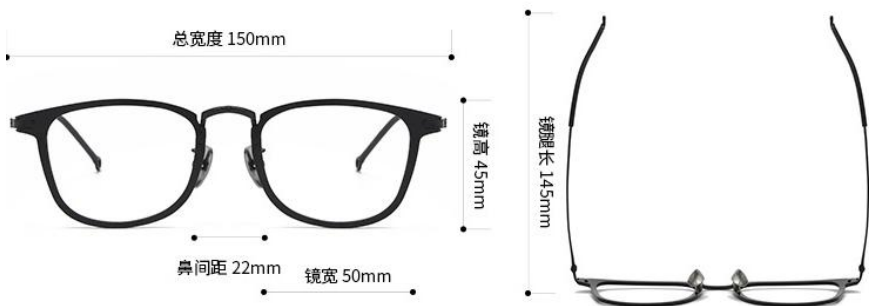
C4 豹纹古铜色



C5 灰条纹枪色

## PRODUCT INFO

### 产品信息



注：以上尺寸均属手工测量，若有误差均在1-3mm范围内，请谅解！

### 可选颜色 OPTIONAL COLOR



黑色



枪色

型号：88009

重量：13.5g (不含镜片)

材质：钛

风格：时尚

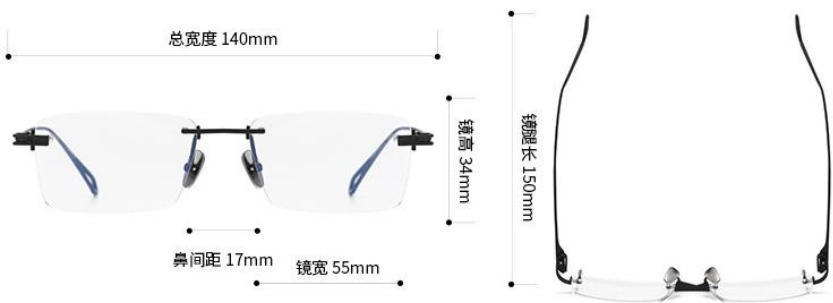
功能：可配镜

人群：男女同款

产品型号：SH--88009

## PRODUCT INFO

### 产品信息



注：以上尺寸均属手工测量，若有误差均在1-3mm范围内，请谅解！

型号：Act-fix

重量：14.8g (含镜片)

材质：钛

风格：时尚

功能：可配镜

人群：男女同款

产品型号：SH--ACT-FIX

## 可选颜色 OPTIONAL COLOR



黑色



枪色



银色



古铜色

## PRODUCT INFO

### 产品信息



注：以上尺寸均属手工测量，若有误差均在1-3mm范围内，请谅解！

型号：ACT-FOUR

重量：16.5g (含镜片)

材质：纯钛

风格：时尚

功能：可配镜

人群：男女同款

产品型号：SH--ACT-FOUR

## 可选颜色 OPTIONAL COLOR



黑框



黑框银腿



枪框



金框



古铜框

## PRODUCT INFO

### 产品信息



注：以上尺寸均属手工测量，若有误差均在1-3mm范围内，请谅解！

型号：BRADBURY

重量：12.3g (不含镜片)

材质：纯钛+板材

风格：时尚

功能：可配镜

人群：男女同款

产品型号：SH--BRADBURY

## 可选颜色 OPTIONAL COLOR



黑色



蓝银色



黑金色



茶银色

可选颜色  
OPTIONAL COLOR

PRODUCT INFO

产品信息



注：以上尺寸均属手工测量，若有误差均在1-3mm范围内，请谅解！

型号：CHORD-C

重量：7.9g (不含镜片)

材质：钛

风格：时尚

功能：可配镜

人群：男女同款

产品型号：SH--CHORD-C



银色



黑色



黑框金腿



古铜色



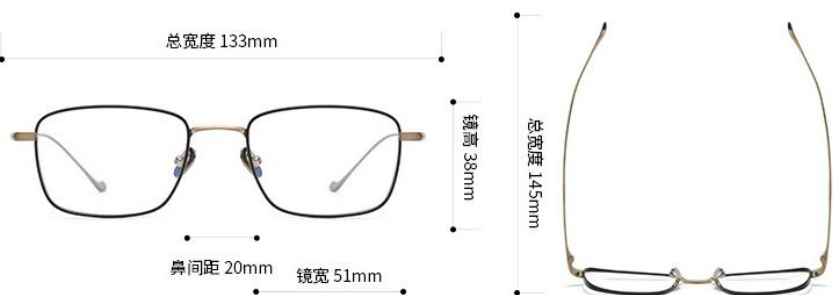
金色



枪色

## PRODUCT INFO

### 产品信息



注：以上尺寸均属手工测量，若有误差均在1-3mm范围内，请谅解！

型号：CHORD-F

重量：8.0g (不含镜片)

材质：钛

风格：时尚

功能：可配镜

人群：男女同款

产品型号：SH--CHORD-F

## 可选颜色 OPTIONAL COLOR



银色



黑色



黑框金腿



古铜色



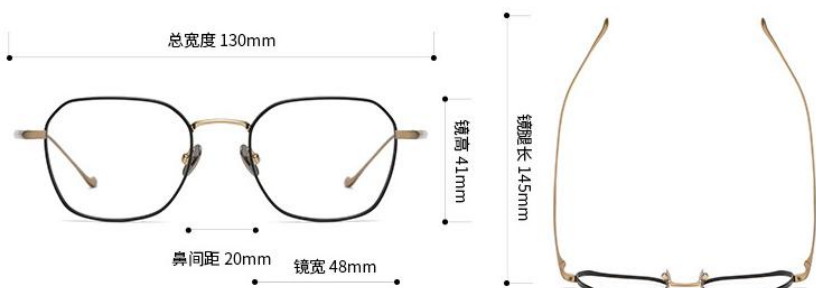
金色



枪色

## PRODUCT INFO

### 产品信息



注：以上尺寸均属手工测量，若有误差均在1-3mm范围内，请谅解！

型号：Chord-G

重量：7.7g (不含镜片)

材质：钛

风格：时尚

功能：可配镜

人群：男女同款

产品型号：SH--CHORD-G

## 可选颜色 OPTIONAL COLOR



黑色



金色



黑金色



枪色



银色



古铜色



## PRODUCT INFO

### 产品信息



注：以上尺寸均属手工测量，若有误差均在1-3mm范围内，请谅解！

型号：ConCorDE

重量：12g (不含镜片)

材质：板材+半钛

风格：时尚

功能：可配镜

人群：男女同款

产品型号：SH--ConCorDE

## 可选颜色 OPTIONAL COLOR



枪黑色



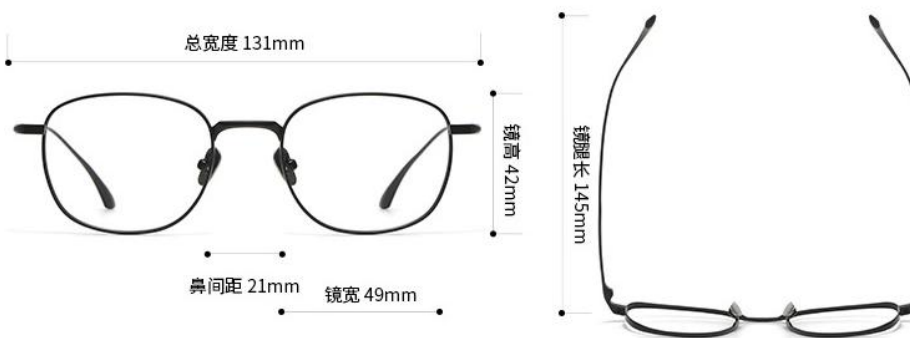
透明黑色



银蓝色

# PRODUCT INFO

## 产品信息



注：以上尺寸均属手工测量，若有误差均在1-3mm范围内，请谅解！

型号：DAILYNEWS

重量：9.1g (不含镜片)

材质：钛

风格：时尚

功能：可配镜

人群：男女同款

产品型号：SH--DAILYNEWS

## 可选颜色 OPTIONAL COLOR



C1 黑色



C2 蓝枪色



C3 黑银色



C4 金色



C5 枪色



C6 古铜色



C7 黑金色

## PRODUCT INFO

### 产品信息



注：以上尺寸均属手工测量，若有误差均在1-3mm范围内，请谅解！

型号：FLATIRON

重量：15g（不含镜片）

材质：钛

风格：时尚

功能：可配镜

人群：男女同款

产品型号：SH--FLATIRON

## 可选颜色 OPTIONAL COLOR



蓝枪色



枪色



黑金色



黑枪色

## PRODUCT INFO

### 产品信息



注：以上尺寸均属手工测量，若有误差均在1-3mm范围内，请谅解！

型号：GD001

重量：14.0g (不含镜片)

材质：纯钛+板材

风格：时尚

功能：可配镜

人群：男女同款

产品型号：SH--GD001

## 可选颜色 OPTIONAL COLOR



C1 黑金色



C2 碎花枪色



C3 黑枪色

## PRODUCT INFO

### 产品信息



注：以上尺寸均属手工测量，若有误差均在1-3mm范围内，请谅解！

型号：LYNX

重量：10.0g (不含镜片)

材质：板材+钛

风格：时尚

功能：可配镜

人群：男女同款

产品型号：SH--LYNX

## 可选颜色 OPTIONAL COLOR



黑枪色



透明枪色



玳瑁金色



透灰枪色

## PRODUCT INFO

### 产品信息



注：以上尺寸均属手工测量，若有误差均在1-3mm范围内，请谅解！

型号：MADISON

重量：13.8g (不含镜片)

材质：钛

风格：时尚

功能：可配镜

人群：男女同款

产品型号：SH--MADISON

## 可选颜色 OPTIONAL COLOR



C1 黑金色



C2 枪色



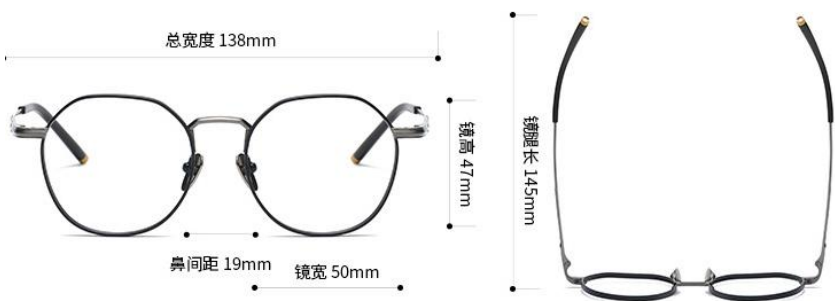
C3 黑枪色



C4 蓝枪色

## PRODUCT INFO

### 产品信息



注：以上尺寸均属手工测量，若有误差均在1-3mm范围内，请谅解！

型号：MIRA

重量：12.4g (不含镜片)

材质：钛

风格：时尚

功能：可配镜

人群：男女同款

产品型号：SH--MIRA

## 可选颜色 OPTIONAL COLOR



古铜色



蓝枪色



玫金色



枪色

## PRODUCT INFO

### 产品信息



注：以上尺寸均属手工测量，若有误差均在1-3mm范围内，请谅解！

型号：STRATUS

重量：11.8g (不含镜片)

材质：钛

风格：时尚

功能：可配镜

人群：男女同款

产品型号：SH--STRATUS

## 可选颜色 OPTIONAL COLOR



黑色



枪黑色



黑金色



枪蓝色



## PRODUCT INFO

### 产品信息



注：以上尺寸均属手工测量，若有误差均在1-3mm范围内，请谅解！

型号：SWING

重量：14.9g (不含镜片)

材质：钛

风格：时尚

功能：可配镜

人群：男女同款

产品型号：SH--SWING

## 可选颜色 OPTIONAL COLOR



黑色



黑金色



蓝银色



黑枪色

## PRODUCT INFO

### 产品信息



注：以上尺寸均属手工测量，若有误差均在1-3mm范围内，请谅解！

型号：TANGO III

重量：13.8g (不含镜片)

材质：板材+钛

风格：时尚

功能：可配镜

人群：男女同款

产品型号：SH--TANGO3

## 可选颜色 OPTIONAL COLOR



黑枪色



黑金色



玳瑁枪色



透灰金色

## PRODUCT INFO

### 产品信息



注：以上尺寸均属手工测量，若有误差均在1-3mm范围内，请谅解！

型号：TANGO

重量：13g (不含镜片)

材质：板材+钛

风格：时尚

功能：可配镜

人群：男女同款

产品型号：SH--TANGO

## 可选颜色 OPTIONAL COLOR



黑枪色



黑金色



玳瑁银色



透灰金色

可选颜色  
OPTIONAL COLOR

PRODUCT INFO

产品信息



注：以上尺寸均属手工测量，若有误差均在1-3mm范围内，请谅解！

型号：WRIGHT

重量：9.2g (不含镜片)

材质：钛

风格：时尚

功能：可配镜

人群：男女同款

产品型号：SH--WRIGHT



C1 黑色



C2 蓝银色



C3 黑金色



C4 金色



C5 枪色



C6 古铜色

## PRODUCT INFO

### 产品信息



注：以上尺寸均属手工测量，若有误差均在1-3mm范围内，请谅解！

型号：WALDORF

重量：18g（不含镜片）

材质：钛

风格：时尚

功能：可配镜

人群：男女同款

产品型号：SH--1905

## 可选颜色 OPTIONAL COLOR



蓝枪色



黑金色



枪色



黑色



黑枪色

## PRODUCT INFO

### 产品信息



注：以上尺寸均属手工测量，若有误差均在1-3mm范围内，请谅解！

型号：80852

重量：17.5g（不含镜片）

材质：钛+板材

风格：时尚

功能：可配镜

人群：男女同款

产品型号：SH--80852

### 可选颜色 OPTIONAL COLOR



黑银色



玳瑁金色



透灰枪色



透茶金色



透明黑色

## PRODUCT INFO

### 产品信息



注：以上尺寸均属手工测量，若有误差均在1-3mm范围内，请谅解！

型号：ALCOR

重量：13.8g (不含镜片)

材质：板材+钛

风格：时尚

功能：可配镜

人群：男女同款

产品型号：SH--ALCOR

### 可选颜色 OPTIONAL COLOR



玳瑁古铜色



黑古铜色



透灰枪色



玳瑁黑色



黑枪色

## PRODUCT INFO

### 产品信息



注：以上尺寸均属手工测量，若有误差均在1-3mm范围内，请谅解！

型号：Bagua

重量：10.0g（不含镜片）

材质：钛

风格：时尚

功能：可配镜

人群：男女同款

产品型号：SH--Bagua

### 可选颜色 OPTIONAL COLOR



C1 红金色



C2 红玫金色



C3 紫金色



C4 暗紫金色



C5 黑色



## PRODUCT INFO

### 产品信息



注：以上尺寸均属手工测量，若有误差均在1-3mm范围内，请谅解！

型号：MB01720J

重量：10g (不含镜片)

材质：钛

风格：时尚

功能：可配镜

人群：男女同款

产品型号：SH--MB 0172

### 可选颜色 OPTIONAL COLOR



银色



枪色



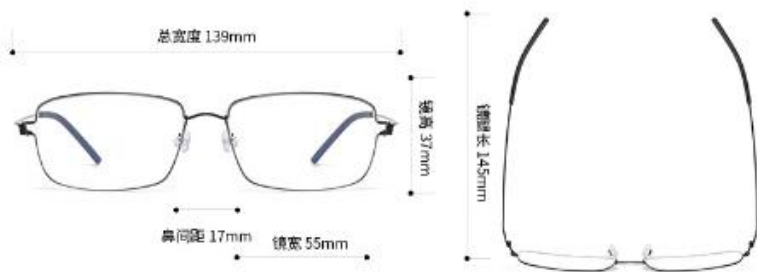
金色



黑色

## PRODUCT INFO

### 产品信息



注：以上尺寸均属手工测量，若有误差均在1-3mm范围内，请谅解！

型号：NIKOLAL

重量：15.8g (含镜片)

材质：钛

风格：时尚

功能：可配镜

人群：男女同款

产品型号：SH--NIKOLAL

## 可选颜色 OPTIONAL COLOR



C1 金色



C2 银色



C3 枪色



C4 黑色



C5 黑金色



C6 黑银色

## PRODUCT INFO

### 产品信息



注：以上尺寸均属手工测量，若有误差均在1-3mm范围内，请谅解！

型号：XFS9638

重量：14.6g（不含镜片）

材质：板材+钛

风格：时尚

功能：可配镜

人群：男女同款

产品型号：SH--RLT5860/XFS9638

## 可选颜色 OPTIONAL COLOR



黑色



黑金色



玳瑁黑色



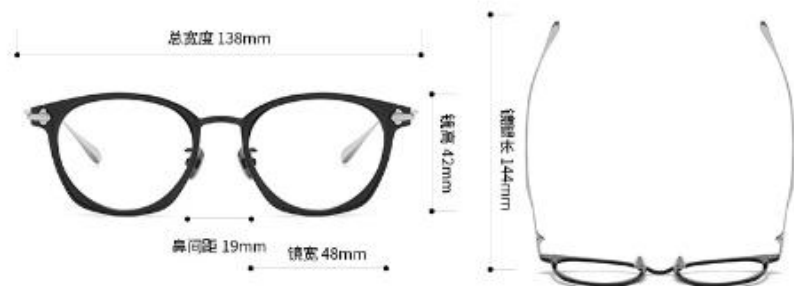
透茶枪色



透绿枪色

## PRODUCT INFO

### 产品信息



注：以上尺寸均属手工测量，若有误差均在1-3mm范围内，请谅解！

型号：JUX

重量：14.7g (不含镜片)

材质：钛

风格：时尚

功能：可配镜

人群：男女同款

产品型号：SH--JUX/TARO

### 可选颜色 OPTIONAL COLOR



黑银色



黑红色



黑枪色



枪古铜色

## PRODUCT INFO

### 产品信息



注：以上尺寸均属手工测量，若有误差均在1-3mm范围内，请谅解！

型号：67/01

重量：13.1g (不含镜片)

材质：纯钛+板材

风格：时尚

功能：可配镜

人群：男女同款

产品型号：SH--67/01

### 可选颜色 OPTIONAL COLOR



C1 香槟金色



C2 黑银色



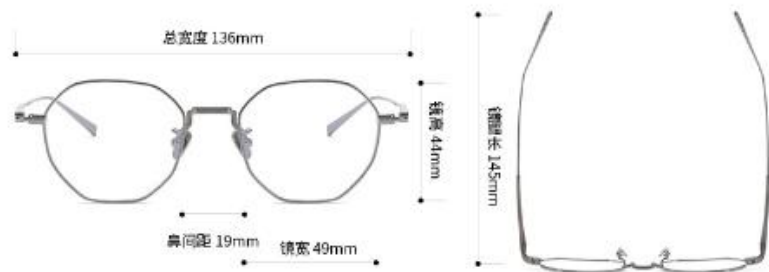
C3 蓝玳瑁枪色



C4 透灰黑色

## PRODUCT INFO

### 产品信息



注：以上尺寸均属手工测量，若有误差均在1-3mm范围内，请谅解！

型号：73/01

重量：10.7g（不含镜片）

材质：纯钛

风格：时尚

功能：可配镜

人群：男女同款

产品型号：SH--73/01

### 可选颜色 OPTIONAL COLOR



C1 金色



C2 枪色



C3 黑色



C4 玫金色